

**RED DE EMPLEO**  
UNIVERSIDAD DE GUADALAJARA

# **4to Aniversario**

## **Plataforma y aplicación REDEmpleo UdeG**

### **Reporte General**

*Periodo 29 Agosto 2016 - 29 de Agosto 2020*

## PRINCIPALES INDICADORES

Tabla 1.

| Rubros           | Total   |
|------------------|---------|
| I Empresas       | 4, 202  |
| II Vacantes      | 11, 032 |
| III Candidatos   | 17, 390 |
| IV Postulaciones | 26, 372 |

Fuente: Plataforma Red de Empleo UdeG 2016-2020

## I. EMPRESAS

Las empresas realizan un proceso de registro y seguimiento para poder validar su integración a RedEmpleo UDG.

### REGISTRO

99% de los registros son empresas mexicanas, integrándose actualmente empresas de Latino América y Europa.

Tabla 2.

| País (empresas registradas) | Total        |
|-----------------------------|--------------|
| México                      | 4179         |
| Estados Unidos              | 13           |
| Colombia                    | 4            |
| Argentina                   | 2            |
| Francia                     | 1            |
| Guatemala                   | 1            |
| Alemania                    | 1            |
| España                      | 1            |
| <b>TOTAL GENERAL</b>        | <b>4,202</b> |

Fuente: Plataforma Red de Empleo UdeG 2016-2020

## PROCEDENCIA DE REGISTRO

Las empresas registradas provienen de 30 de las 32 entidades federativas. Destacan las entidades de Jalisco con el **83%**, la Ciudad de México con el **7.51%**, el Estado de México con **1.41%**.

Tabla 3.

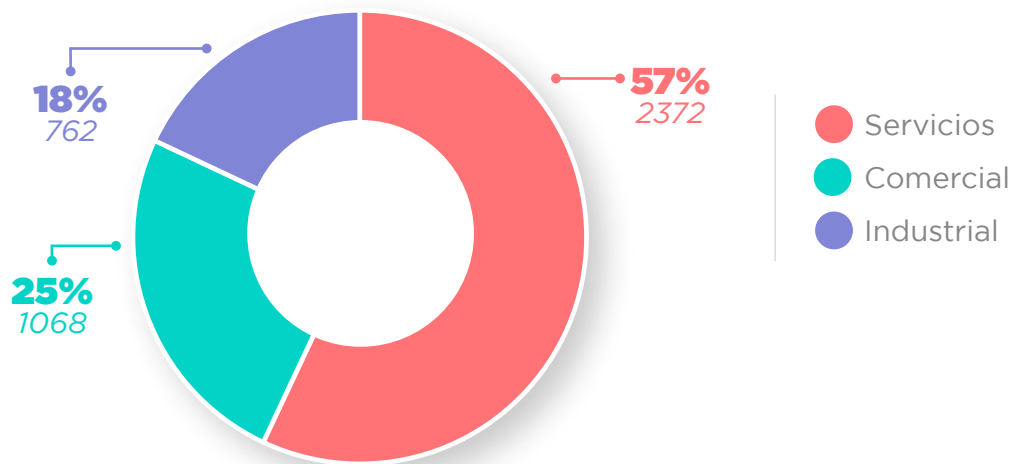
| Estado (empresas registradas) | Total        | %          |
|-------------------------------|--------------|------------|
| Jalisco                       | 3496         | 83.66      |
| CDMX                          | 314          | 7.51       |
| Estado de México              | 59           | 1.41       |
| Nuevo León                    | 51           | 1.22       |
| Nayarit                       | 31           | .74        |
| Querétaro                     | 27           | .65        |
| Guanajuato                    | 22           | .53        |
| Quintana Roo                  | 21           | .50        |
| Puebla                        | 20           | .48        |
| Colima                        | 17           | .41        |
| Michoacán                     | 15           | .36        |
| Aguascalientes                | 13           | .31        |
| Baja California               | 12           | .29        |
| Chihuahua                     | 11           | .26        |
| Sinaloa                       | 10           | .24        |
| Sonora                        | 10           | .24        |
| Baja California Sur           | 9            | .22        |
| Coahuila                      | 7            | .17        |
| San Luis Potosí               | 6            | .14        |
| Morelos                       | 5            | .12        |
| Yucatán                       | 4            | .10        |
| Tabasco                       | 3            | .07        |
| Tamaulipas                    | 3            | .07        |
| Veracruz                      | 3            | .07        |
| Chiapas                       | 2            | .05        |
| Oaxaca                        | 2            | .05        |
| Campeche                      | 2            | .05        |
| Hidalgo                       | 2            | .05        |
| Zacatecas                     | 1            | .02        |
| Guerrero                      | 1            | .02        |
| <b>TOTAL GENERAL</b>          | <b>4,179</b> | <b>100</b> |

Fuente: Plataforma Red de Empleo UdeG 2016-2020

## GIRO DE LAS EMPRESAS

Acercas de la actividad de las empresas registradas destacan aquellas dedicadas a la **prestación de servicios con el 57%**, al sector comercial con el 25% y finalmente las que pertenecen al sector industrial con un 18%.

Gráfica 1.



Fuente: Plataforma Red de Empleo UdeG 2016-2020

## II VACANTES

Tras el proceso de registro y validación, las empresas pueden publicar sus vacantes y ofrecerlas en RedEmpleo UdeG.

### POR ÁREA DE EMPLEO

Entre las vacantes publicadas en la plataforma y app RedEmpleo UDG destacan aquellas que pertenecen al **área de contabilidad y finanzas**, al área de **administración** y funciones de oficina, así como al área de **marketing y ventas**.

Tabla 4.

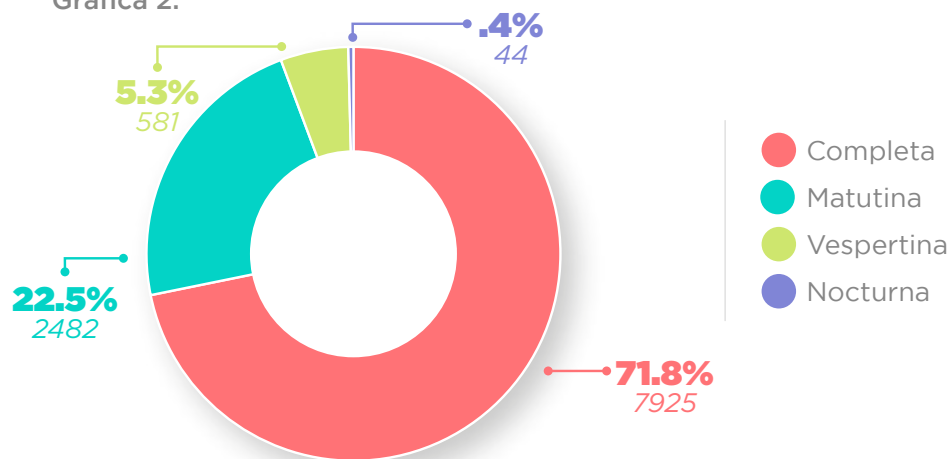
| Áreas de las vacantes registradas     | Total          | %          |
|---------------------------------------|----------------|------------|
| Contabilidad / Finanzas               | 1563           | 14.17      |
| Administración / Oficina              | 1266           | 11.48      |
| Marketing / Ventas                    | 1198           | 10.86      |
| Ingeniería                            | 917            | 8.31       |
| Informática / Telecomunicaciones      | 878            | 7.96       |
| Otro                                  | 568            | 5.15       |
| Atención a clientes                   | 525            | 4.76       |
| Diseño / Artes gráficas               | 434            | 3.93       |
| Medicina / Salud                      | 428            | 3.88       |
| Producción / Operaciones              | 425            | 3.85       |
| Docencia                              | 382            | 3.46       |
| Construcción y obra                   | 371            | 3.36       |
| Recursos Humanos                      | 346            | 3.14       |
| Almacén / Logística                   | 284            | 2.57       |
| Mercadeo / Publicidad / Comunicación  | 266            | 2.41       |
| Compras / Comercio Exterior           | 253            | 2.29       |
| Mantenimiento y Reparaciones técnicas | 252            | 2.28       |
| Hotelería / Turismo                   | 238            | 2.16       |
| Legal / Asesoría                      | 150            | 1.36       |
| CallCenter / Telemercadeo             | 93             | .84        |
| Investigación y calidad               | 81             | .73        |
| Servicios generales y seguridad       | 69             | .63        |
| Dirección / Gerencia                  | 45             | .41        |
| <b>TOTAL GENERAL</b>                  | <b>11, 032</b> | <b>100</b> |

Fuente: Plataforma Red de Empleo UdeG 2016-2020

## POR JORNADA LABORAL

La mayoría de las empresas ofrecen vacantes para cubrir la jornada laboral completa con el 71.8%. Destaca, en jornada de medio turno, la matutina con el 22.5%.

Gráfica 2.

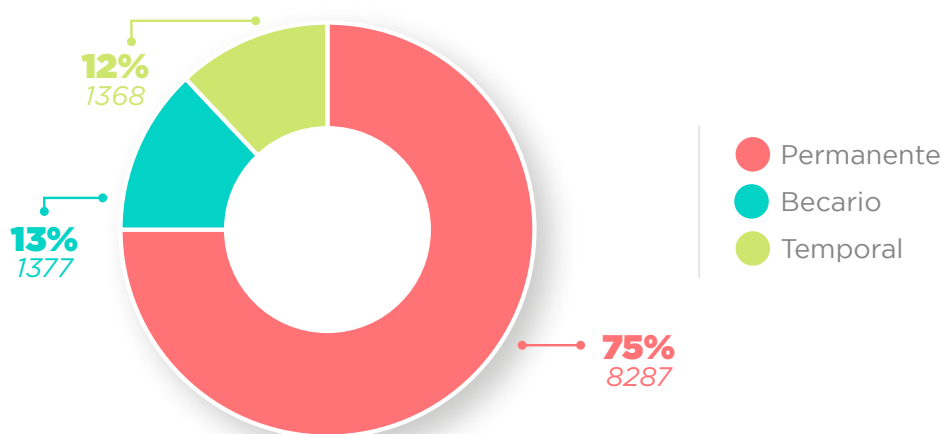


Fuente: Plataforma Red de Empleo UdeG 2016-2020

## TIPO DE CONTRATO

El ofrecimiento de **contratación permanente** alcanza el más alto porcentaje con **75%** de las vacantes, el 12% con contrato temporal y el 13% con contrato para becarios.

Gráfica 3.

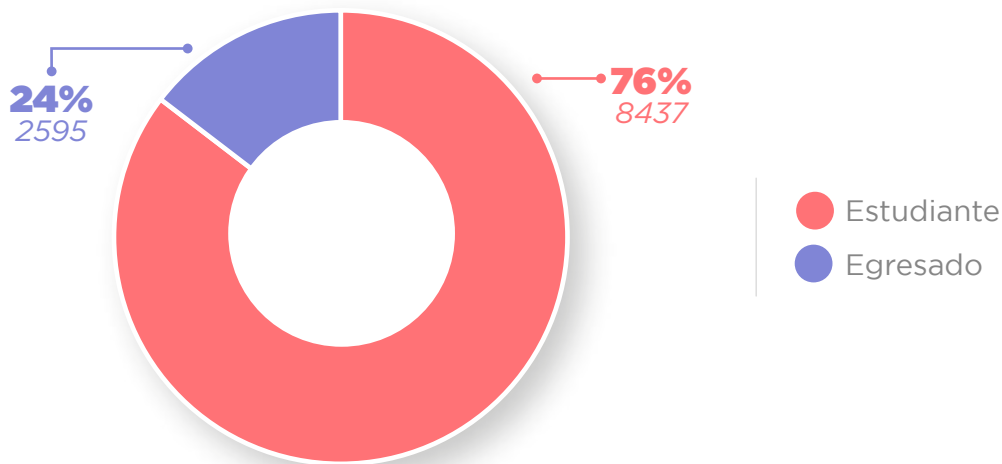


Fuente: Plataforma Red de Empleo UdeG 2016-2020

## ESTATUS ACADÉMICO

Las empresas ofrecen vacantes principalmente para **egresados** ocupando el 76%, mientras que las vacantes para **estudiantes activos** ocupan el 24%.

Gráfica 4.



Fuente: Plataforma Red de Empleo UdeG 2016-2020

### III CANDIDATOS

En este apartado se muestra información sobre los candidatos registrados, quienes pueden ser estudiantes o egresados de la Red Universitaria y que se postulan para ocupar una o más vacantes, según el perfil requerido por las empresas.

#### PROCEDENCIA ACADÉMICA

En relación a los candidatos registrados destacan los **estudiantes de bachillerato (SEMS) con 19.77%**. De los candidatos procedentes de los Centros Universitarios destacan los candidatos de CUCEA con el 11.23%, del CUCS con el 9.28%, del CUCEI con el 8.29% y del CUCSH con el 7.49%.

Tabla 5.

| Procedencia académica de los candidatos                     | Total         | %          |
|---|---------------|------------|
| No especificó   | 3788          | 21.78      |
| SEMS  | 3438          | 19.77      |
| Centro Universitario de Ciencias Económico Administrativos  | 1953          | 11.23      |
| Centro Universitario de Ciencias de la Salud                | 1614          | 9.28       |
| Centro Universitario de Ciencias Exactas e Ingenierías      | 1441          | 8.29       |
| Centro Universitario de Ciencias Sociales y Humanidades     | 1303          | 7.49       |
| Centro Universitario de Arte, Arquitectura y Diseño         | 555           | 3.19       |
| Sistema de Universidad Virtual                              | 472           | 2.71       |
| Centro Universitario de Ciencias Biológicas y Agropecuarias | 456           | 2.62       |
| Centro Universitario de la Ciénega                          | 402           | 2.31       |
| Centro Universitario de Tonalá                              | 376           | 2.16       |
| Centro Universitario del Sur                                | 343           | 1.97       |
| Centro Universitario de los Valles                          | 262           | 1.51       |
| Centro Universitario de los Lagos                           | 253           | 1.45       |
| Centro Universitario de la Costa                            | 246           | 1.41       |
| Centro Universitario de los Altos                           | 202           | 1.16       |
| Centro Universitario de la Costa Sur                        | 132           | .76        |
| Sistema de Universidad Virtual Bachillerato                 | 87            | .50        |
| Centro Universitario del Norte                              | 67            | .39        |
| <b>TOTAL GENERAL</b>  | <b>17,390</b> | <b>100</b> |

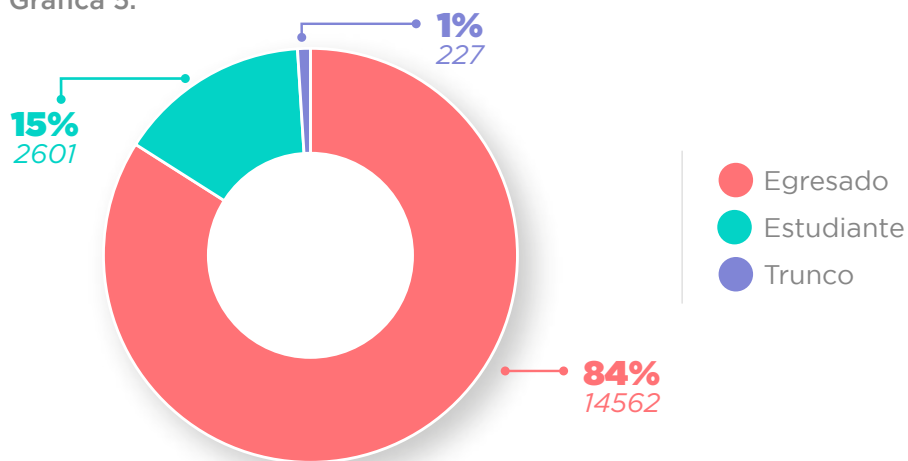
Fuente: Plataforma Red de Empleo UdeG 2016-2020



## ESTATUS ACADÉMICO

Acerca del estatus académico de los candidatos registrados destacan los **egresados con 84%**, estudiantes en activo 15% y finalmente aquellos que interrumpieron estudios con el 1%.

Gráfica 5.

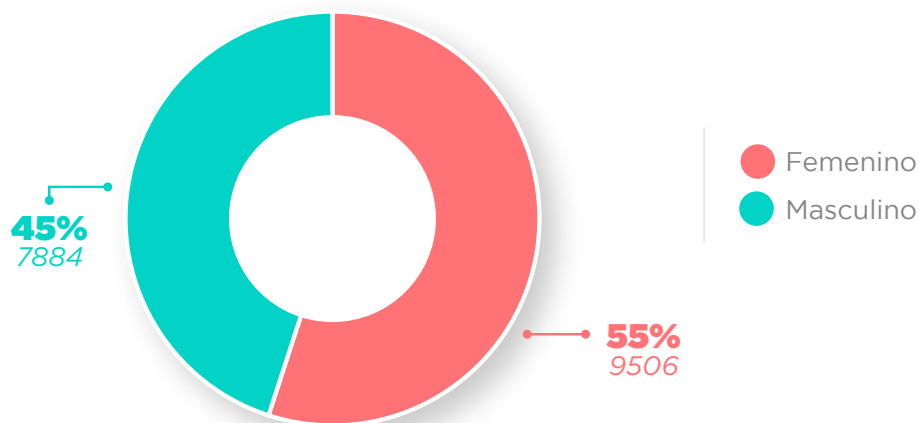


Fuente: Plataforma Red de Empleo UdeG 2016-2020

## SEXO

En relación al sexo de los candidatos destacan las mujeres con 55% y el 45% de sexo masculino.

Gráfica 6.



Fuente: Plataforma Red de Empleo UdeG 2016-2020

## NIVEL ACADÉMICO

De los candidatos registrados por nivel académico se distribuye en **63.09%** pertenecientes a **licenciatura**, el 29.8% a bachillerato y el 8% restante se distribuyen entre los niveles académicos de mayor especialización.

Tabla 6.

| <b>Nivel académico de los candidatos</b> | <b>Total</b>  | <b>%</b>   |
|--|---------------|------------|
| Licenciatura                             | 10971         | 63.09      |
| Bachillerato                             | 5182          | 29.80      |
| Posgrado                                 | 483           | 2.78       |
| Maestría                                 | 436           | 2.51       |
| Técnico Superior Universitario           | 281           | 1.62       |
| Doctorado                                | 37            | .21        |
| <b>TOTAL GENERAL</b>                     | <b>17,390</b> | <b>100</b> |

*Fuente: Plataforma Red de Empleo UdeG 2016-2020*

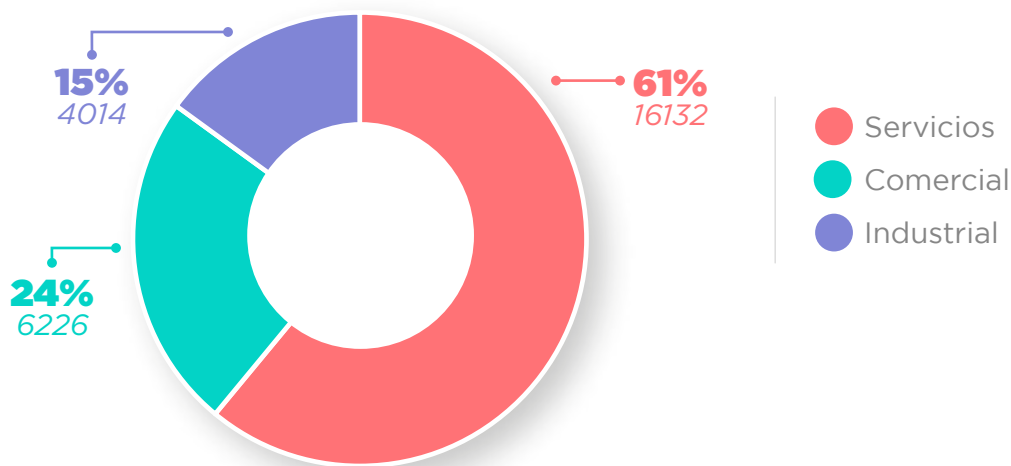
## IV POSTULACIONES

En el último apartado se muestra información sobre las solicitudes de los candidatos, es decir las vacantes elegidas por el candidato y su postulación para ser considerado en el proceso de contratación. Es importante mencionar que un candidato puede postularse a todas las vacantes que considere cubre su perfil.

### POR GIRO EMPRESARIAL

Las postulaciones de los candidatos se inclinaron en un 61% por las vacantes empresariales en el giro de servicios, el 24% optaron por las empresas de giro comercial y el 15% a las de giro industrial.

Gráfica 7.

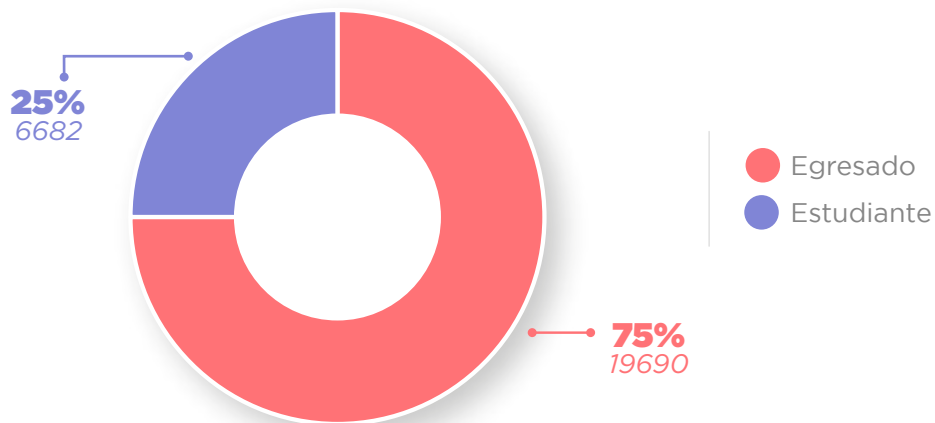


Fuente: Plataforma Red de Empleo UdeG 2016-2020

## POR ROL DE VACANTE

La gráfica siguiente muestra que el **75%** de los candidatos se postuló a las vacantes que solicitaban **egresados** y el 25% a las que solicitaban estudiantes.

Gráfica 8.

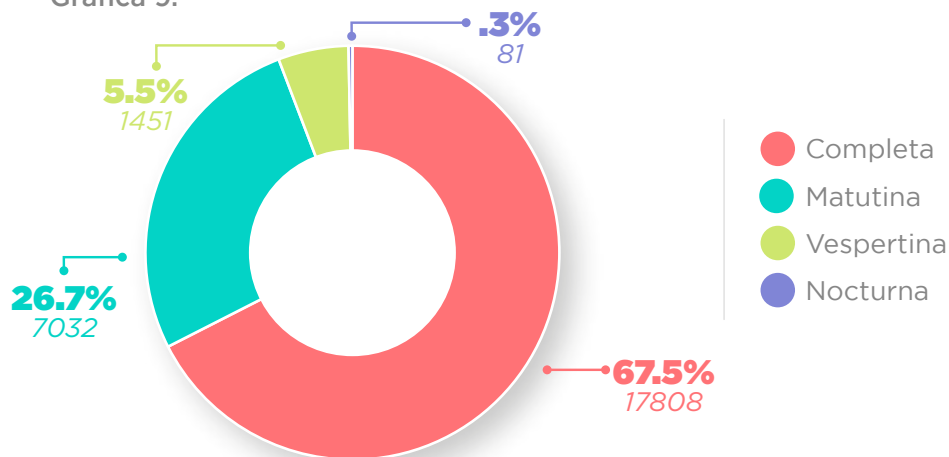


Fuente: Plataforma Red de Empleo UdeG 2016-2020

## POR HORARIO LABORAL

La selección de los candidatos muestra que el **67.5%** se inclinaron por las vacantes que ofrecieron una **jornada laboral completa**, el 26.7% a una jornada laboral matutina y el 5.5% a la vespertina.

Gráfica 9.

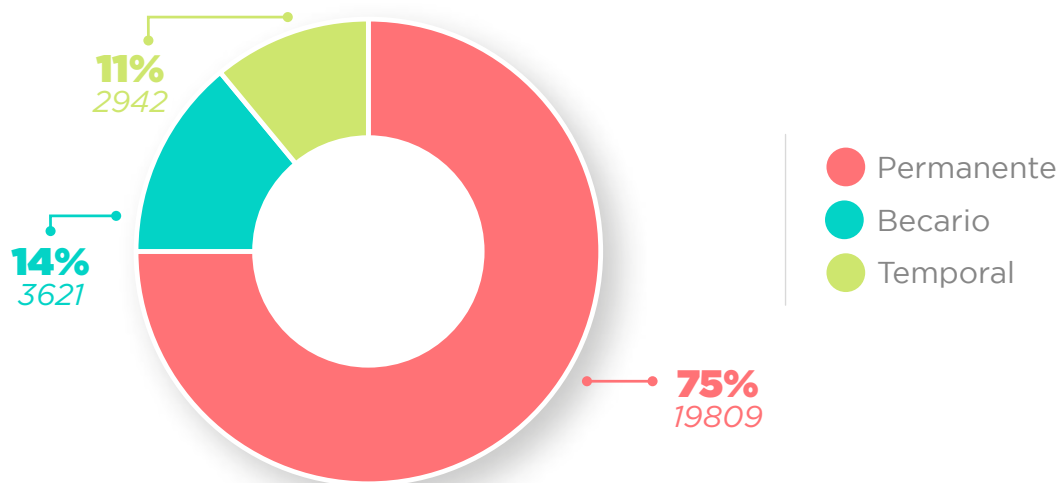


Fuente: Plataforma Red de Empleo UdeG 2016-2020

## POR TIPO DE CONTRATO

La mayoría de los candidatos (**75%**) seleccionaron las vacantes que ofrecían **un contrato permanente**, el 14% se postularon a vacantes para becarios y el 11% aplicaron a vacantes que ofrecían contratos temporales.

Gráfica 10.



Fuente: Plataforma Red de Empleo UdeG 2016-2020

## POR CENTRO DE ESTUDIO

Las postulaciones de los candidatos por centro de estudio muestran que el **18.20% pertenecen al CUCEA**, el 15.76% al SEMS, el 10.72% al CUCSH, y el 7.68% al CUCEI. Mientras que 47.63% se divide en menores porcentajes entre el Sistema de Universidad Virtual y los Centros Universitarios de la Red.

Tabla 7.

| <b>Postulaciones por centros de estudios</b>              | <b>Total</b>  | <b>%</b>   |
|---|---------------|------------|
| Centro Universitario de Ciencias Económico Administrativo | 4799          | 18.20      |
| No especificó   | 4501          | 17.07      |
| SEMS  | 4155          | 15.76      |
| Centro Universitario de Ciencias Sociales y Humanidades   | 2828          | 10.72      |
| Centro Universitario de Ciencias Exactas e Ingenierías    | 2025          | 7.68       |
| Centro Universitario de Ciencias de la Salud              | 1414          | 5.36       |
| Centro Universitario de Tonalá                            | 1148          | 4.35       |
| Centro Universitario de Arte, Arquitectura y Diseño       | 944           | 3.58       |
| Sistema de Universidad Virtual                            | 799           | 3.03       |
| Centro Universitario de la Ciénega                        | 789           | 2.99       |
| Centro Universitario de los Lagos                         | 583           | 2.21       |
| Centro Universitario de los Valles                        | 504           | 1.91       |
| Centro Universitario de Ciencias Biológicas               | 499           | 1.89       |
| Centro Universitario de los Altos                         | 381           | 1.44       |
| Centro Universitario del Sur                              | 369           | 1.40       |
| Centro Universitario de la Costa                          | 203           | .77        |
| Centro Universitario de la Costa Sur                      | 198           | .75        |
| Centro Universitario del Norte                            | 191           | .72        |
| Sistema de Universidad Virtual (Bachillerato)             | 42            | .16        |
| <b>TOTAL GENERAL</b>                                      | <b>26,372</b> | <b>100</b> |

Fuente: Plataforma Red de Empleo UdeG 2016-2020

## POR ÁREA DE VACANTES

La selección de vacantes a las que se postularon los candidatos muestran una mayor preferencia por el área administrativa con un 20.41%, el 8.40% por el área de ventas y marketing, el 7.42% al área contable y de finanzas y en docencia el 6.98%.

El 57.78% se distribuye, en porcentajes menores, en diferentes áreas profesionales o de especialización.

Tabla 8.

| Postulaciones por área de vacante     | Total         | %          |
|---------------------------------------|---------------|------------|
| Administración / Oficina              | 5383          | 20.41      |
| Marketing / Ventas                    | 2214          | 8.40       |
| Contabilidad / Finanzas               | 1957          | 7.42       |
| Docencia                              | 1842          | 6.98       |
| Ingeniería                            | 1580          | 5.99       |
| Legal / Asesoría                      | 1493          | 5.66       |
| Otro                                  | 1407          | 5.34       |
| Recursos Humanos                      | 1362          | 5.16       |
| Informática / Telecomunicaciones      | 1239          | 4.70       |
| Atención a Clientes                   | 1225          | 4.65       |
| Medicina / Salud                      | 1012          | 3.84       |
| Construcción y obra                   | 857           | 3.25       |
| Mercadeo / Publicidad / Comunicación  | 809           | 3.07       |
| Producción / Operaciones              | 760           | 2.88       |
| Compras / Comercio Exterior           | 745           | 2.82       |
| Diseño / Artes Gráficas               | 671           | 2.54       |
| Almacén / Logística                   | 614           | 2.33       |
| Hotelería / Turismo                   | 348           | 1.32       |
| Mantenimiento y Reparaciones técnicas | 219           | .83        |
| Investigación y Calidad               | 216           | .82        |
| CallCenter / Telemarketing            | 212           | .80        |
| Dirección / Gerencia                  | 151           | .57        |
| Servicios Generales y Seguridad       | 56            | .21        |
| <b>TOTAL GENERAL</b>                  | <b>26,372</b> | <b>100</b> |

Fuente: Plataforma Red de Empleo UdeG 2016-2020

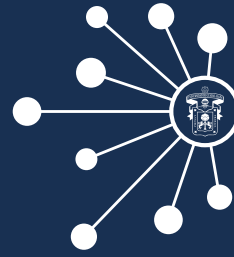
## **DATOS DE INTERÉS**

- » Sueldo promedio para becario \$ 3,000 - \$ 5,000
- » Sueldo promedio para área económico administrativo \$ 8,000 - \$ 12,000 recién egresado
- » Sueldo promedio para área de sociales y humanidades \$8,000 - \$ 15,000 recién egresado
- » Sueldo promedio para área de arquitectura, arte y diseño \$7,000 - \$ 15,000 recién egresado
- » Sueldo promedio para área de la salud \$10,000 - \$15,000
- » Sueldo promedio para el área de ciencias exactas e ingenierías \$ 12,000 - \$16,000 recién egresado
- » Vacante registrada con sueldo más alto \$60,000
- » Aproximadamente 2 de cada 10 postulados por la plataforma Red de Empleo son contratados.
- » Estudio de seguimiento de egresados realizado por la UdeG (CIEP) en el año 2015 a 2,007 egresados obtuvo que el 74.8% (1,501) se encontraban laborando para una empresa.

## **COVID 2020**

- » Hubo una disminución aproximada del 50% en el registro de los principales indicadores de la plataforma Red de Empleo UdeG (candidatos, postulaciones, vacantes y empresas) en comparación de enero a julio del año pasado.
- » Durante la pandemia se han realizado diferentes reclutamientos con empresas internacionales del giro alimenticio, cervecero, farmacéutico, hipotecario y financiero (se ofertaron aproximadamente 1,700 vacantes).
- » Se trabaja de la mano con dependencias de gobierno municipal, estatal y federal que fomentan la búsqueda de empleo y colocación de candidatos.
- » Se colabora con bolsas de trabajo de 10 Universidades del Estado con el objetivo de compartir las buenas prácticas de la vinculación universitaria.
- » Acercamiento con una red social a nivel internacional que está orientada al uso empresarial, los negocios y al empleo por medio de un integrador de redes profesionales (LinkedIn).





**RED DE EMPLEO**  
UNIVERSIDAD DE GUADALAJARA

**Plataforma de internet**  
*Redempleo.udg.mx*

**APP para teléfono móvil**